

PATS-GM2

Copyright © 2006-2007, FORTIN AUTO RADIO INC. ALL RIGHTS RESERVED

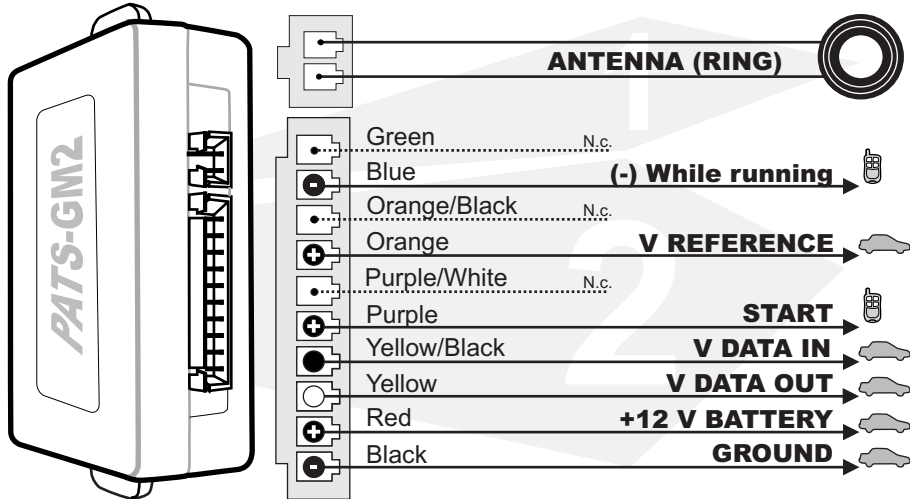
INSTALLATION GUIDE

Made in Canada - Rev. W - 15 / 01 / 2008
Web site: <http://www.ifar.ca>

TRANSPONDER BYPASS FOR GM (NEW STYLE)



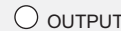
WIRING / CONNECTION GUIDE



Connect wire to vehicle



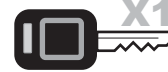
Connect wire to Remote-Starter/Alarm



OUTPUT



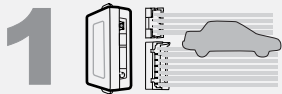
INPUT



NOTE: Only one functional key is needed for programming.

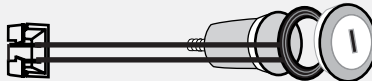
START HERE

INSTALLATION INSTRUCTIONS



1 Make the connections of the **PATS-GM2** to the car.

Connector 1



- ▶ Remove cap of the ignition barrel
- ▶ Stick the antenna to the ignition barrel.
- ▶ Replace the cap of the ignition barrel.

Connector 2



- ▶ See WIRING SCHEMATIC CONFIGURATION (P.4).

PROGRAMMING PURSUIT AND COBALT




2 Turn the ignition ON for 1 second.

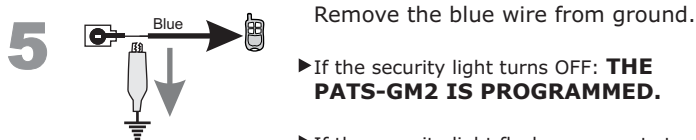


3 Remove the key.

You have 5 seconds to complete the following procedure



4 Connect temporarily the BLUE of the PATS-GM2 wire to ground.

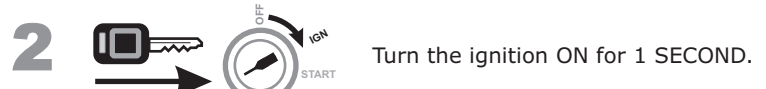


5 Remove the blue wire from ground.

▶ If the security light turns OFF: **THE PATS-GM2 IS PROGRAMMED.**

▶ If the security light flashes: repeat step 2.

PROGRAMMING OTHER VEHICLES



2 Turn the ignition ON for 1 SECOND.



3 Remove the key.

You have 5 seconds to complete the following procedure



4 Remote-Start the car.
THE PATS-GM2 IS PROGRAMMED.

IMPORTANT :

Once the PATS-GM2 is programmed, it can not be programmed on another vehicle.

TECHNICAL SUPPORT / INFORMATION

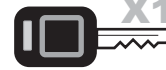
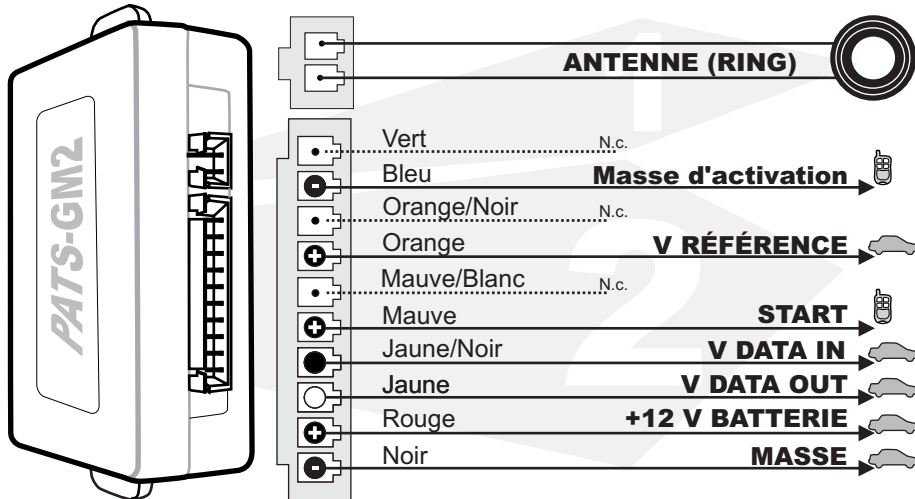
Neither the manufacturer or distributor of this module is responsible of damages of any kind indirectly or directly caused by this module, except for the replacement of this module in case of manufacturing defects. This module must be installed by qualified technician. This instruction guide may change without notice. Visit www.ifar.ca to get latest version.

Technical support:
TEL: 514-255-HELP (4357)
FAX: 514-255-1367
Web: www.ifar.ca

CONTOURNEMENT DE TRANSPONDEUR POUR GM (NEW STYLE)



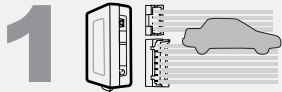
CÂBLAGE / GUIDE DE CONNEXION



Note: Seule une clef fonctionnelle est nécessaire à la programmation.

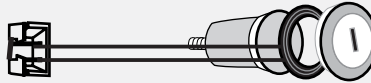
COMMENCEZ ICI

INSTRUCTION D'INSTALLATION



Effectuez les connexions du **PATS-GM2** au véhicule:

Connecteur no1



Connecteur 1 (2 fils):

- ▶ Retirez le capuchon du plastique du barillet d'ignition.
- ▶ Collez l'antenne (ring) autour du barillet d'ignition.
- ▶ Réinstallez le capuchon du barillet d'ignition.

Connecteur no2



▶ Connecteur 2 (10 fils):

Voir le SCHÉMA DE BRANCHEMENT (P.3).

PROGRAMMATION PURSUIT ET COBALT

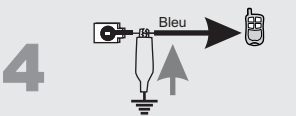


Tournez la clef fonctionnelle à IGNITION pour 1 SECONDE.

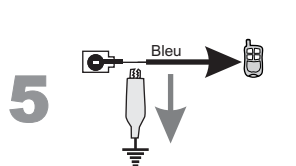


Retirez la clef.

VOUS AVEZ 4 SEC. POUR EFFECTUEZ L'ÉTAPE SUIVANTE:



Connectez temporairement le fil BLEU du PATS-GM2 à la MASSE.



Déconnectez le fil bleu du PATS-GM2 de la masse.

▶ Si la lumière de sécurité du tableau de bord s'allume puis s'éteint: **Le PATS-GM2 EST PROGRAMMÉ.**

▶ Si la lumière de sécurité clignote recommencez à l'étape 2.

PROGRAMMATION AUTRE VÉHICULES



Tournez la clef fonctionnelle à IGNITION pour 1 SECONDE.



Retirez la clef.

VOUS AVEZ 4 SEC. POUR EFFECTUEZ L'ÉTAPE SUIVANTE:



Démarrez le véhicule avec le démarreur à distance.
Le PATS-GM2 EST PROGRAMMÉ.

IMPORTANT:

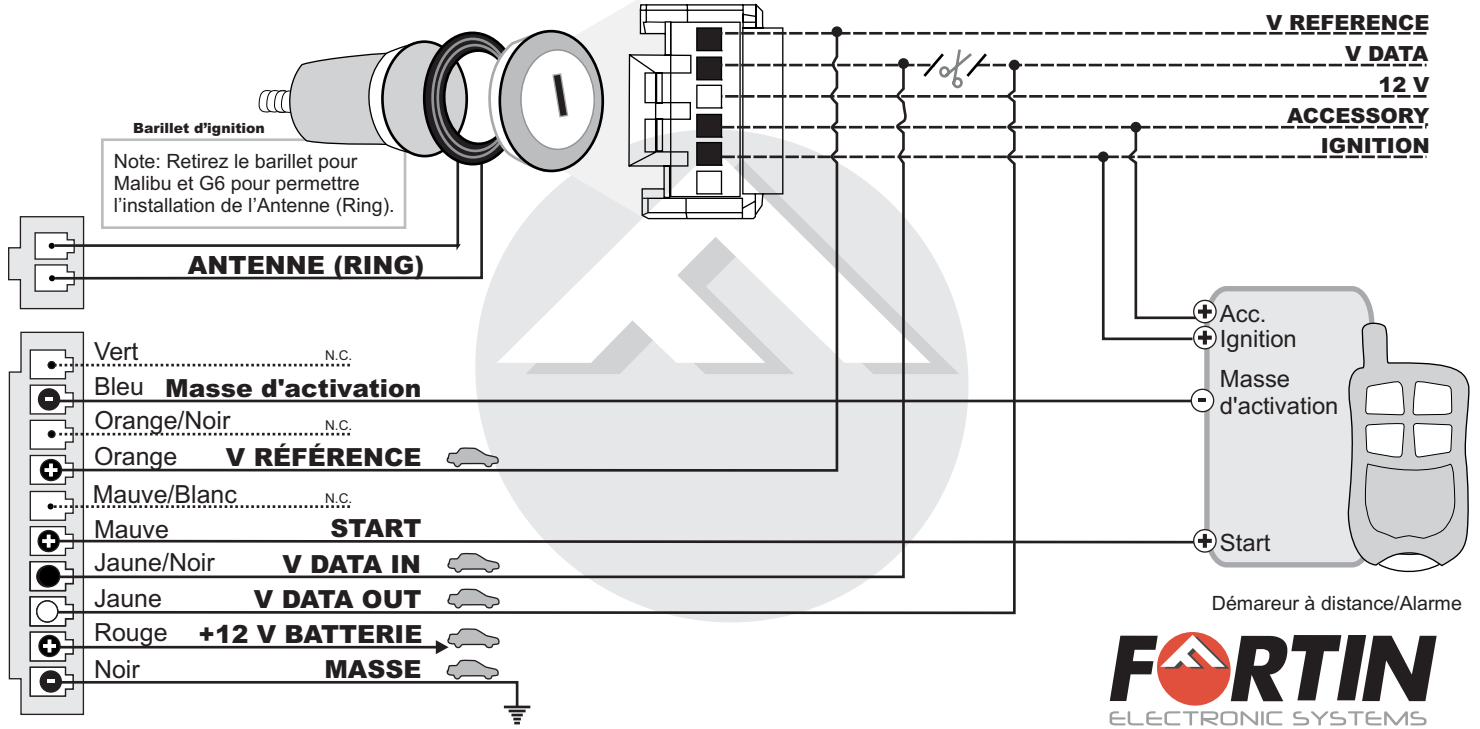
Une fois la puce du **PATS-GM2** programmée, elle ne peut être programmée ou utilisée sur un autre véhicule.

INFORMATIONS / SUPPORT TECHNIQUE

Ni le fabricant, ni le distributeur ne se considèrent responsables des dommages causés ou ayant pu être causés, indirectement ou directement, par ce module, excepté le remplacement de ce module en cas de défectuosité de fabrication. Ce module doit être installé par un technicien qualifié. Ce guide d'instruction peut faire l'objet de changement sans préavis. Consultez le www.ifar.ca pour voir la plus récente version.

Support Technique:
TEL: 514-255-HELP (4357)
FAX: 514-255-1367
Web: www.ifar.ca

SCHÉMA DE BRANCHEMENT



GUIDE DES VOITURES

| Véhicules | Années | Couleur des fils | | | |
|------------------|----------------|------------------|------------|------------|----------|
| | | V RÉFÉRENCE | V DATA | ACCESSOIRE | IGNITION |
| Buick | 04 05 06 07 08 | | | | |
| Enclave | | | | | |
| Lucerne | | Blanc/Noir | Blanc | Brun | Rose |
| Cadillac | 04 05 06 07 08 | | | | |
| DTS | | | | | |
| Escalade | | Blanc | Rose/Noir | Jaune | Rose |
| SRX | | Blanc/Noir | Blanc | Brun | Rose |
| Chevrolet | 04 05 06 07 08 | | | | |
| Avalanche | | Blanc | Rose/Noir | Jaune | Rose |
| CK Pickup | | Blanc | Rose/Noir | Jaune | Rose |
| Cobalt | | Blanc/Noir | Blanc | Brun | Jaune |
| Equinox | | Blanc | Blanc/Noir | Brun | Rose |
| Express | | Blanc | Rose | Brun | Rose |
| HHR | | Blanc/Noir | Blanc | Brun | Jaune |
| Impala | | Blanc/Noir | Blanc | Brun | Rose |
| Malibu | | Blanc/Noir | Blanc | Brun | Rose |
| Monte Carlo | | Blanc/Noir | Blanc | Brun | Rose |
| Silverado | | Blanc | Rose/Noir | Jaune | Rose |
| Suburban | | Blanc | Rose/Noir | Jaune | Rose |
| Tahoe | | Blanc | Rose/Noir | Jaune | Rose |
| GMC | 04 05 06 07 08 | | | | |
| Acadia | | Blanc/Noir | Blanc | Brun | Rose |
| Savana | | Blanc | Rose | Brun | Rose |
| Sierra | | Blanc | Rose/Noir | Jaune | Rose |
| Suburban | | Blanc | Rose/Noir | Jaune | Rose |
| Yukon | | Blanc | Rose/Noir | Jaune | Rose |
| Hummer | 04 05 06 07 08 | | | | |
| H2 | | Blanc | Rose/Noir | Jaune | Rose |
| Pontiac | 04 05 06 07 08 | | | | |
| G5 | | Blanc/Noir | Blanc | Brun | Rose |
| G6 | | Blanc/Noir | Blanc | Brun | Rose |
| Pursuit | | Blanc/Noir | Blanc | Brun | Jaune |
| Solstice | | Blanc/Noir | Blanc | Brun | Jaune |
| Torrent | | Blanc | Blanc/Noir | Brun | Rose |
| Saturn | 04 05 06 07 08 | | | | |
| Aura | | Blanc | Blanc/Noir | Brun | Rose |
| Outlook | | Blanc/Noir | Blanc | Brun | Rose |
| Sky | | Blanc/Noir | Blanc | Brun | Jaune |
| Vue | | Blanc | Blanc/Noir | Jaune | Rose |
| Suzuki | 04 05 06 07 08 | | | | |
| XL7 | | Blanc/Noir | Blanc | Brun | Rose |

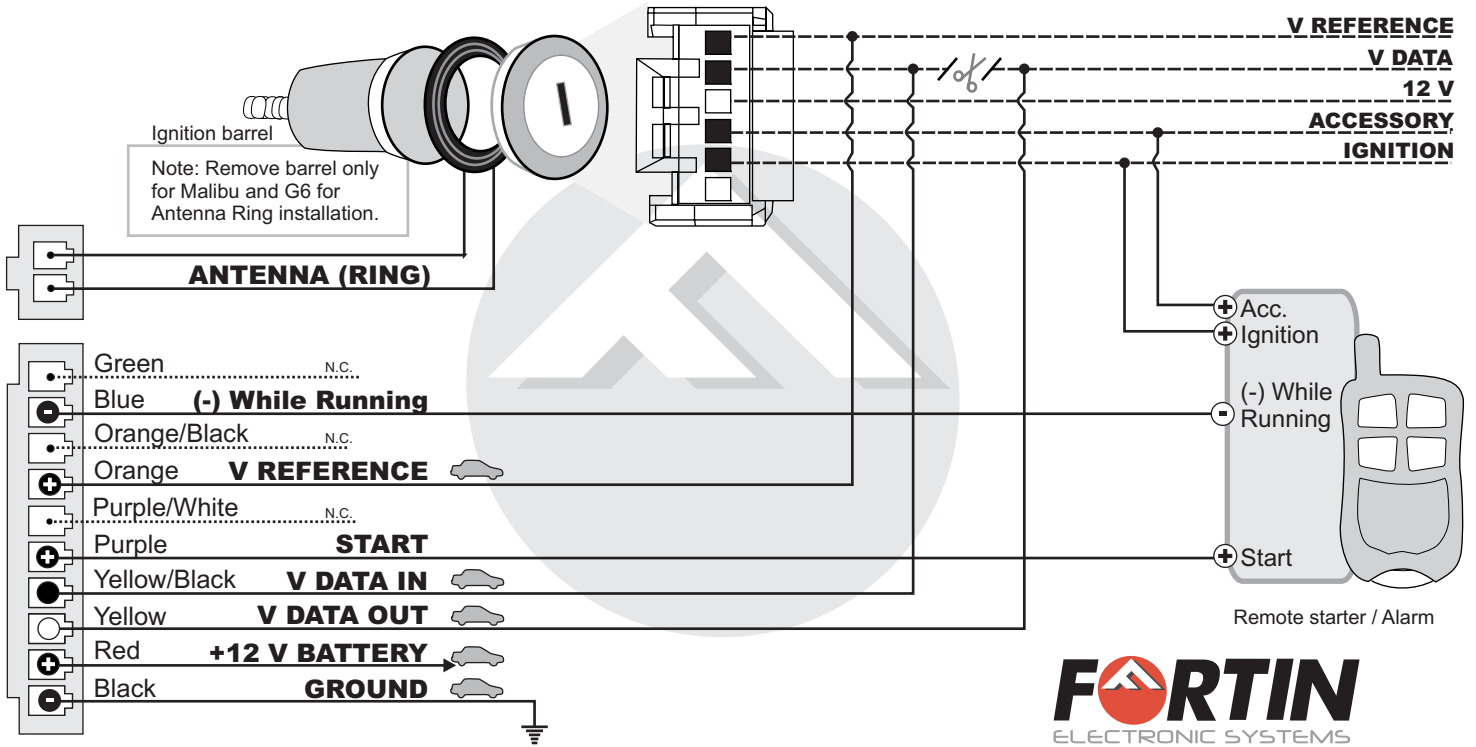
PATS-GM2

Copyright © 2006-2007, FORTIN AUTO RADIO INC. ALL RIGHTS RESERVED

INSTALLATION GUIDE

Made in Canada - Rev. W - 15 / 01 / 2008
Web site: <http://www.ifar.ca>

WIRING SCHEMATIC CONFIGURATION



VEHICLE FIT GUIDE

| Vehicle | Years | Wire colors | | | |
|------------------|----------------|-------------|-------------|------------|----------|
| | | V REFERENCE | V DATA | ACCESSOIRE | IGNITION |
| Buick | 04 05 06 07 08 | | | | |
| Enclave | | | | | |
| Lucerne | | White/Black | White | Brown | Pink |
| Cadillac | 04 05 06 07 08 | | | | |
| DTS | | | | | |
| Escalade | | White | Pink/Black | Yellow | Pink |
| SRX | | White/Black | White | Brown | Pink |
| Chevrolet | 04 05 06 07 08 | | | | |
| Avalanche | | White | Pink/Black | Yellow | Pink |
| CK Pickup | | White | Pink/Black | Yellow | Pink |
| Cobalt | | White/Black | White | Brown | Yellow |
| Equinox | | White | White/Black | Brown | Pink |
| Express | | White | Pink | Brown | Pink |
| HHR | | White/Black | White | Brown | Yellow |
| Impala | | White/Black | White | Brown | Pink |
| Malibu | | White/Black | White | Brown | Pink |
| Monte Carlo | | White/Black | White | Brown | Pink |
| Silverado | | White | Pink/Black | Yellow | Pink |
| Suburban | | White | Pink/Black | Yellow | Pink |
| Tahoe | | White | Pink/Black | Yellow | Pink |
| GMC | 04 05 06 07 08 | | | | |
| Acadia | | White/Black | White | Brown | Pink |
| Savana | | White | Pink | Brown | Pink |
| Sierra | | White | Pink/Black | Yellow | Pink |
| Suburban | | White | Pink/Black | Yellow | Pink |
| Yukon | | White | Pink/Black | Yellow | Pink |
| Hummer | 04 05 06 07 08 | | | | |
| H2 | | White | Pink/Black | Yellow | Pink |
| Pontiac | 04 05 06 07 08 | | | | |
| G5 | | White/Black | White | Brown | Pink |
| G6 | | White/Black | White | Brown | Pink |
| Pursuit | | White/Black | White | Brown | Yellow |
| Solstice | | White/Black | White | Brown | Yellow |
| Torrent | | White | White/Black | Brown | Pink |
| Saturn | 04 05 06 07 08 | | | | |
| Aura | | White | White/Black | Brown | Pink |
| Outlook | | White/Black | White | Brown | Pink |
| Sky | | White/Black | White | Brown | Yellow |
| Vue | | White | White/Black | Yellow | Pink |
| Suzuki | 04 05 06 07 08 | | | | |
| XL7 | | White/Black | White | Brown | Pink |