

# CONTOURNEMENT CLEF À PUCE MAZDA

MPV 2000 - 04  
MIATA 2001 - 04

**SUPPORT TECHNIQUE :**

TEL : 514-255-2720

FAX: 514-255-1367

www.ifar.ca

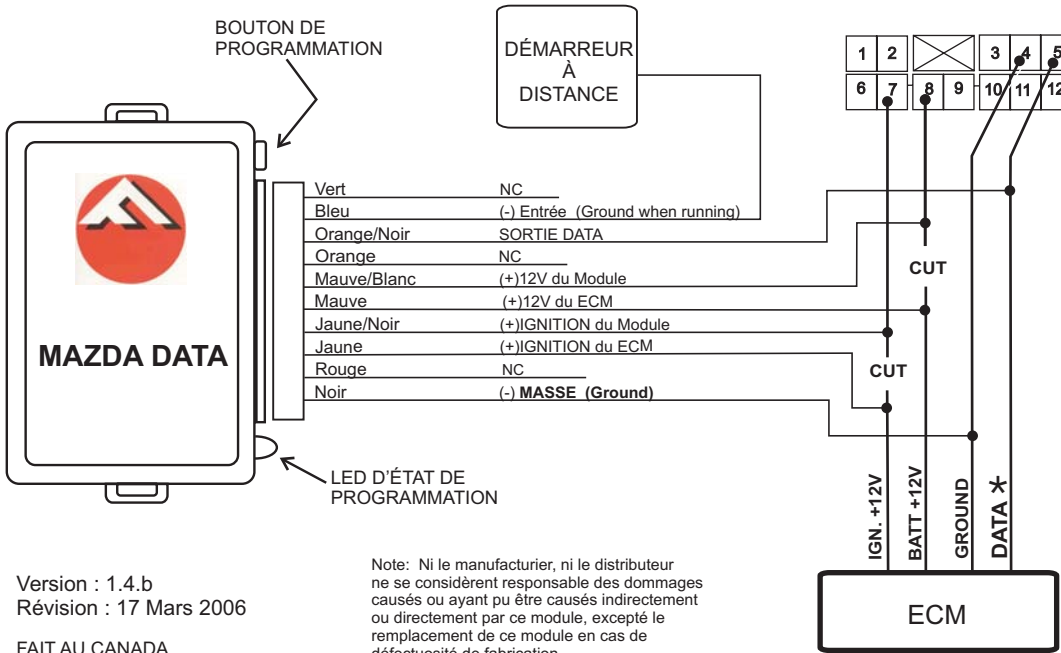
## Programmation :

Une fois les connexions effectuées.

Maintenir le **bouton de programmation enfoncé en branchant** le connecteur dans le module MAZDA DATA.

Le LED sera allumé pour indiquer la programmation. Relâchez le bouton de prog. Demarrez le véhicule avec une clef fonctionnelle.


Lorsque le LED clignote le module est programmé.



Note: Ni le fabricant, ni le distributeur ne se considèrent responsables des dommages causés ou ayant pu être causés indirectement ou directement par ce module, excepté le remplacement de ce module en cas de défectuosité de fabrication.

Version : 1.4.b  
Révision : 17 Mars 2006

FAIT AU CANADA



Sous le tableau de bord à la droite de la colonne de direction

VÉHICULE	
MODÈLES	ANNÉES
MPV	2000 - 2003
MPV	2004
MIATA	2001 - 2004

COULEURS DE FILS				
	# pin conn.	MPV 00-03	MPV 04	MIATA 01-04
Noir/Orange (masse)	4	X	X	X
Bleu/Blanc (data)	5		X	
Rouge/Noir (data)	5			X
Bleu/Noir (data)	5	X		
Noir/Blanc (ignition)	7	X	X	X
Bleu/Rouge (Batterie)	8	X	X	X

# CONTOURNEMENT CLEF À PUCE MAZDA

MPV 2000 - 04  
MIATA 2001 - 04

**SUPPORT TECHNIQUE :**

TEL : 514-255-2720

FAX: 514-255-1367

www.ifar.ca

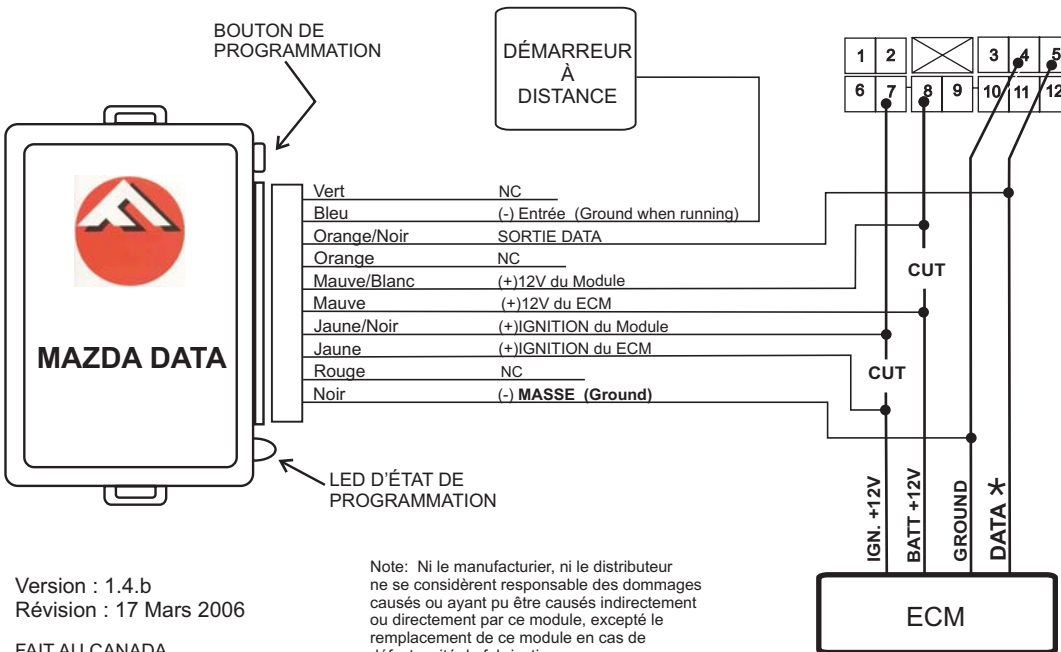
## Programmation :

Une fois les connexions effectuées.

Maintenir le **bouton de programmation enfoncé en branchant** le connecteur dans le module MAZDA DATA.

Le LED sera allumé pour indiquer la programmation. Relâchez le bouton de prog. Demarrez le véhicule avec une clef fonctionnelle.

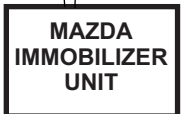

Lorsque le LED clignote le module est programmé.



Note: Ni le fabricant, ni le distributeur ne se considèrent responsables des dommages causés ou ayant pu être causés indirectement ou directement par ce module, excepté le remplacement de ce module en cas de défectuosité de fabrication.

Version : 1.4.b  
Révision : 17 Mars 2006

FAIT AU CANADA



Sous le tableau de bord à la droite de la colonne de direction

VÉHICULE	
MODÈLES	ANNÉES
MPV	2000 - 2003
MPV	2004
MIATA	2001 - 2004

COULEURS DE FILS				
	# pin conn.	MPV 00-03	MPV 04	MIATA 01-04
Noir/Orange (masse)	4	X	X	X
Bleu/Blanc (data)	5		X	
Rouge/Noir (data)	5			X
Bleu/Noir (data)	5	X		
Noir/Blanc (ignition)	7	X	X	X
Bleu/Rouge (Batterie)	8	X	X	X